The background of the slide features a photograph of a school building with a light-colored facade and several windows. In the foreground, a group of students with backpacks is gathered outside, some standing and some walking. The scene is set during the day with clear lighting.

УПРАВЛЕНИЕ ПРОЦЕССОМ ФОРМИРОВАНИЯ И РАЗВИТИЯ ПРОФЕССИОНАЛЬНОЙ КОМПЕТЕНТНОСТИ ПЕДАГОГИЧЕСКИХ КАДРОВ НА ОСНОВЕ РАЗВИТИЯ ИНФОРМАЦИОННОЙ ОБРАЗОВАТЕЛЬНОЙ СРЕДЫ УЧРЕЖДЕНИЯ ОБРАЗОВАНИЯ

**Анжелика Михайловна Качан,
заместитель директора по учебной
работе ГУО «Средняя школа №1 г.Лиды»**

Структура методической службы школы

Методический кабинет
учебной работы

Ресурсный центр
информационных
технологий

Методический кабинет
воспитательной работы

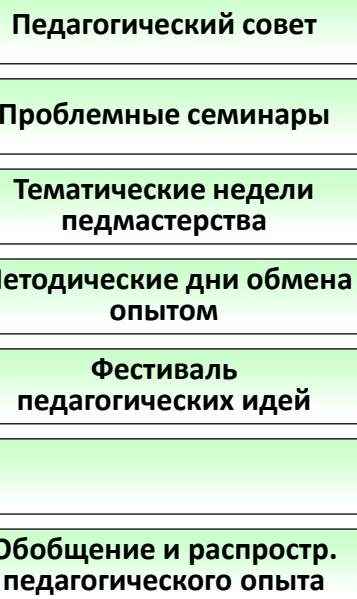
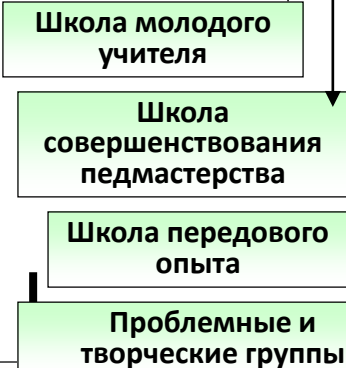

МЕТОДИЧЕСКИЙ СОВЕТ

Методическое сопровождение учебной деятельности

Формы работы с педагогическими кадрами

Методическое сопровождение идеологической и воспитательной работы

МО учителей предметников



МО классных руководителей

Школа молодого классного руководителя

СППС

Областной ресурсный центр

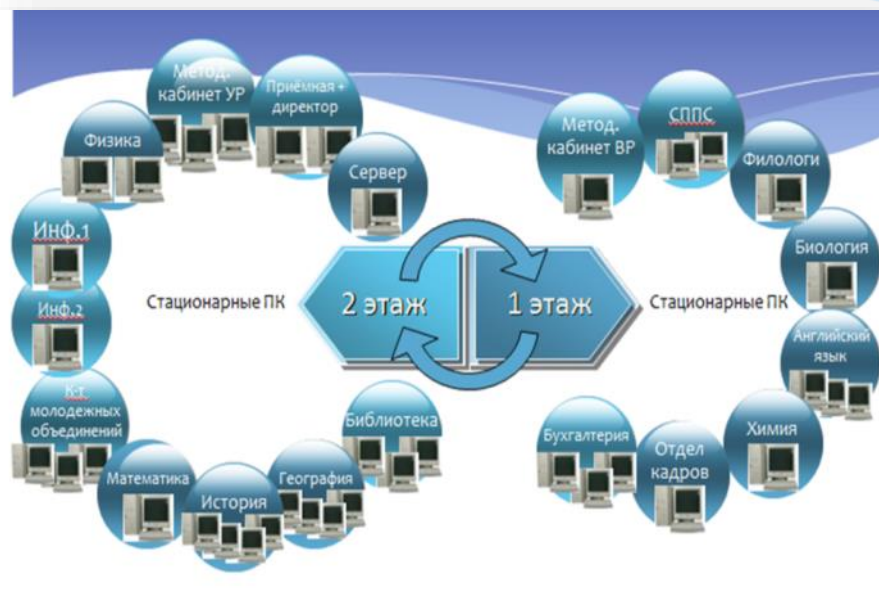
Областной ресурсный центр

ПОВЫШЕНИЕ КВАЛИФИКАЦИИ ПЕДАГОГИЧЕСКИХ РАБОТНИКОВ

**Внутреннее
информационное
пространство**

**Информационно-
образовательная
среда**

**Открытое
информационное
пространство**



**Локальная сеть
(объединяет 80
компьютеров школы)**

The screenshot shows the website of 'Средняя школа №1 г. Лиды' (Secondary School No. 1, Lida). The header features the school's name in a stylized font, the URL 'http://lida-sch1.of.by', and the email 'lida-sch1@mail.by'. Below the header is a navigation menu with links: 'ГЛАВНАЯ', 'НОВОСТИ', 'УЧЕНИКАМ', 'УЧИТЕЛЯМ', 'РОДИТЕЛЯМ', 'ФОТО', 'ФОРУМ', 'ЗАОЧНАЯ ШКОЛА', and 'ГОСТЕВАЯ КНИГА'. The main content area is divided into sections. On the left is a 'Главное меню' (Main menu) with links to 'О школе', 'Педагогика', 'Школьные организации', 'Наши достижения', 'Мониторинг', 'Выпускники школы', 'Музей', 'Здоровье и спорт', 'ИБЦ', 'СППС', 'Методический кабинет', 'OnLine-школа', 'Ресурсный центр', 'Инновационная деят-сть', and 'Каникулы'. The 'Новости' (News) section on the right contains several articles with images and brief descriptions, including 'День информирования. Новости недели', 'Танцевальный батл «Флешмоб» (голосование)', and 'Вниманию родителей!!! С 4 февраля (по субботам) в СШ №1 будут организованы занятия по подготовке детей 6-летнего...'. Each article includes a 'Подробнее / Просмотров:' link and a view count.

**Сайт учреждения
образования**

МЕТОДИЧЕСКИЙ КАБИНЕТ УЧЕБНОЙ РАБОТЫ

**Кабинет
информационно-
методического фонда**

**Виртуальный
методический кабинет
учебной работы**

**18 виртуальных
предметных кабинетов**

**Виртуальный кабинет
профорientации**

МЕТОДИЧЕСКИЙ КАБИНЕТ ВОСПИТАТЕЛЬНОЙ РАБОТЫ

**Кабинет
информационно-
методического фонда**

**Виртуальный
методический кабинет
воспитательной работы**

































**Виртуальный
методический кабинет
социально-
педагогической и
психологической службы**






















**ВИРТУАЛЬНЫЙ
МЕТОДИЧЕСКИЙ
КАБИНЕТ**

МЕДИАЦЕНТР

**ИНФОРМАЦИОННО-
БИБЛИОТЕЧНЫЙ
ЦЕНТР**


























ВИРТУАЛЬНЫЙ МЕТОДИЧЕСКИЙ КАБИНЕТ

- [-]  МК_учебной работы
 - +  1_Нормативная правовая база
 - +  2.Урок_методика проведения
 - +  3.Урок_разработки, оформление
 - +  4.Факультатив
 - +  5.Учителю
 - +  6.Кабинет предметный
 - [-]  7.Олимпиада_задания
 - +  Задания олимпиад 2007
 - +  Задания олимпиад 2008
 - +  Задания олимпиад 2009
 - +  Задания олимпиад 2010
 - +  Задания олимпиад 2012
 - +  Задания олимпиад 2013
 - +  Задания олимпиад 2014
 - +  Задания олимпиад_2015
 - +  Задания олимпиад_2016
 - +  Задания олимпиад_2017
 - +  Подготовка к олимпиаде
 - [-]  8. Научно-исследов. деят-ть
 - +  1_Оформление научной работы
 - +  2_Научные работы
 - +  3_Методические материалы посопровождению нид
 - +  4_Фестиваль- презентация ИПП
 - +  5_НПК_Поиск
 - +  6_ЦЕНТР ЮНОГО ИССЛЕДОВАТЕЛЯ
 - +  9. Руководителю МО
 - +  10.Семинары,выступления
 - +  11.Бланки для анализа СШ № 1
 - +  12.1.Конкурс_АКТИВНЫЕ МЕТОДЫ
 - +  12.Конкурсы_оформление СШ №1
 - +  13.Мониторинг_результатов СШ №1

- [-]  МК_учебной работы
 - +  1_Нормативная правовая база
 - +  2.Урок_методика проведения
 - +  3.Урок_разработки, оформление
 - +  4.Факультатив
 - +  5.Учителю
 - +  6.Кабинет предметный
 - +  7.Олимпиада_задания
 - +  8. Научно-исследов. деят-ть
 - +  9. Руководителю МО
 - +  10.Семинары,выступления
 - +  11.Бланки для анализа СШ № 1
 - +  12.1.Конкурс_АКТИВНЫЕ МЕТОДЫ
 - +  12.Конкурсы_оформление СШ №1
 - +  13.Мониторинг_результатов СШ №1
 - +  14_Литература методическая
 - +  15.Интернет (полезные ссылки)
 - +  16.Профсоюзному комитету
 - +  17.ЭСО
 - +  18.Методическая копилка
 - +  19.Информационно-библиотечный центр

ВИРТУАЛЬНЫЙ МЕТОДИЧЕСКИЙ КАБИНЕТ

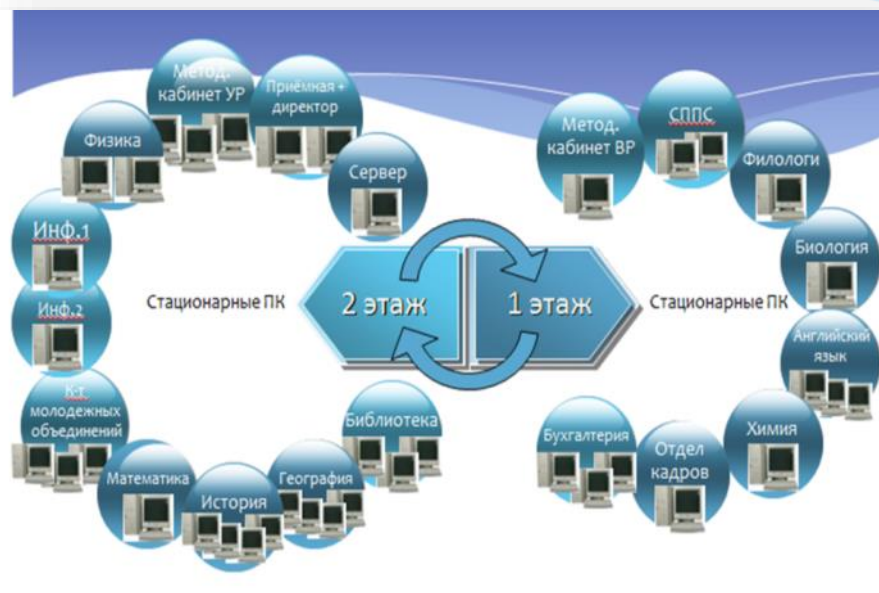
- 1. Виртуальный кабинет_учебной работы
- 2. Виртуальный кабинет_воспитательной работы
- 3. Виртуальный кабинет английского языка
- 4. Виртуальный кабинет астрономии
- 5. Виртуальный кабинет биологии
- 6. Виртуальный кабинет географии
- 7. Виртуальный кабинет информатики
- 8. Виртуальный кабинет истории
- 9. Виртуальный кабинет математики
- 10. Виртуальный кабинет начальных классов
- 11. Виртуальный кабинет обслуживающего труда
- 12. Виртуальный кабинет профориентации
- 13. Виртуальный кабинет трудового обучения
- 14. Виртуальный кабинет физики
- 15. виртуальный кабинет химии
- 16. Виртуальный кабинет черчения
- 17. Виртуальный кабинет энергосбережения
- 18. Виртуальный кабинет белорусской мовы
- 19. Виртуальный кабинет русского языка
- 20. Виртуальный кабинет ОБЖ и ДИМП

-  Виртуальный кабинет географии
 - +  1. Нормативные правовые документы
 - +  2. Кабинет географии
 - +  3. Урок. Методическая копилка
 - +  4. Дидактический материал
 - +  5. Факультативные занятия
 - +  6. Олимпиады
 - +  7. Внеклассная работа
 - +  8. Видеофильмы
 - +  9. Из опыта работы
 - +  10. Научные работы
 - +  11. Презентации
 - +  12. Физкультминутки
 - +  13. Электронные учебники
 - +  14. Дополнительный материал
 - +  15. Литература методическая
 - +  16. Карты
 - +  17. Методический портфель учителя
 - +  18. Человек и мир
 - +  19. Классное руководство
 - +  20. Для сохранения
 - +  21. Методические разработки
 - +  22. Занимательная химия
 - +  23. Статьи
 - +  24. Методика преподавания химии

**Внутреннее
информационное
пространство**

**Информационно-
образовательная
среда**

**Открытое
информационное
пространство**



**Локальная сеть
(объединяет 80
компьютеров школы)**

The screenshot shows the website of 'Средняя школа №1 г. Лиды' (Secondary School No. 1, Lida). The header includes the school's name, website URL (http://lida-sch1.of.by), and email (lida-sch1@mail.by). A navigation menu contains links for 'ГЛАВНАЯ' (Home), 'НОВОСТИ' (News), 'УЧЕНИКАМ' (Students), 'УЧИТЕЛЯМ' (Teachers), 'РОДИТЕЛЯМ' (Parents), 'ФОТО' (Photos), 'ФОРУМ' (Forum), 'ЗАОЧНАЯ ШКОЛА' (Correspondence School), and 'ГОСТЕВАЯ КНИГА' (Guest Book). The main content area features a 'Новости' (News) section with several articles, including 'День информирования. Новости недели' (Information Day. Weekly News) and 'Танцевальный батл «Флешмоб» (голосование)' (Dance Battle 'Flashmob' (voting)). A sidebar on the left contains a 'Главное меню' (Main menu) with links to 'О школе' (About the school), 'Педагогика' (Pedagogy), 'Школьные организации' (School organizations), 'Наши достижения' (Our achievements), 'Мониторинг' (Monitoring), 'Выпускники школы' (School graduates), 'Музей' (Museum), 'Здоровье и спорт' (Health and sports), 'ИБЦ' (IBCC), 'СППС' (SPSS), 'Методический кабинет' (Methodology office), 'OnLine-школа' (Online school), 'Ресурсный центр' (Resource center), 'Инновационная деят-сть' (Innovative activity), and 'Каникулы' (Holidays).

**Сайт учреждения
образования**



Средняя школа №1 г. Лиды

<http://lida-sch1.of.by>

lida-sch1@mail.ru



[ГЛАВНАЯ](#)

[НОВОСТИ](#)

[УЧЕНИКАМ](#)

[УЧИТЕЛЯМ](#)

[РОДИТЕЛЯМ](#)

[ФОТО](#)

[ФОРУМ](#)

[ЗАОЧНАЯ ШКОЛА](#)

[ГОСТЕВАЯ КНИГА](#)

Главное меню

[О школе](#)

[Педколлектив](#)

[Школьные организации](#)

[Наши достижения](#)

[Мониторинг](#)

[Выпускники школы](#)

[Музей](#)

[Здоровье и спорт](#)

[ИБЦ](#)

[СППС](#)

[Методический кабинет](#)

[OnLine-школа](#)

[Ресурсный центр](#)

[Инновационная деят-сть](#)

[Каникулы](#)

[Электронные обращения](#)

[Календарь событий](#)

Авторизация

Имя пользователя (логин)

Пароль

Запомнить меня

[Главная](#) / [Методический кабинет](#)

Методический кабинет

[Локальные документы](#)

[Методическая активность педагогов](#)

[Материалы по обобщению опыта](#)

[Материалы семинаров](#)

[Публикации](#)

[Новые идеи и технологии](#)

[Материалы к олимпиадам и интеллектуальным конкурсам](#)

[Методическая продукция](#)

[Модель информирования](#)

[Виртуальный методический кабинет](#)

[Консультации](#)

[Взаимодействие с социальными институтами](#)

[Оформление кабинета](#)

[Перспективы работы](#)

[Визитка](#)



Средняя школа №1 г. Лиды

<http://lida-sch1.of.by>
lida-sch1@mail.ru

[ГЛАВНАЯ](#)
[НОВОСТИ](#)
[УЧЕНИКАМ](#)
[УЧИТЕЛЯМ](#)
[РОДИТЕЛЯМ](#)
[ФОТО](#)
[ФОРУМ](#)
[ЗАОЧНАЯ ШКОЛА](#)
[ГОСТЕВАЯ КНИГА](#)

Учителям

- Методический кабинет
Материалы
- Материалы рес. центра
- Национальные
высшие
- Информатика

Авторизация

Имя пользователя (логин)

Пароль

 Запомнить меня

[Забыли логин?](#)
[Нет учетной записи?](#)
[Зарегистрироваться](#)

Февраль 2017

Пн	Вт	Ср	Чт	Пт	Сб	Вс
		1	2	3	4	5
6	7	8	9	10	11	12
13	14	15	16	17	18	19

[Главная](#) / - [Методический кабинет](#) / [Материалы](#)

Методические материалы



Материалы семинара по контрольно-оценочной деятельности (КОД)

- Теория и практика организации КОД учителя на уроке
- Теория и практика организации КОД учителя на уроке (презентация zip-архив)
- Дидактические требования к организации оценки знаний
- Дидактические требования к организации оценки знаний (презентация zip-архив)
- Рекомендации по осуществлению КОД
- Функции оценки и их реализация
- Виды оценок и их действия (презентация zip-архив)
- Активизирующая оценка (презентация zip-архив)
- Организационная модель школьной оценки (презентация zip-архив)
- Личностно ориентированный подход к КОД (презентация zip-архив)
- КОД в начальной школе (презентация zip-архив)
- Психологические аспекты оценочной деятельности учителя (презентация zip-архив)
- Формирование мотивации через КОД (презентация zip-архив)

Материалы семинара по современному уроку

- План работы семинара-практикума "Современный урок"
- Современный урок
- Современный урок (презентация zip-архив)
- Современные методы обучения
- Современные методы обучения (презентация zip-архив)
- Инструкция по выполнению задания для групп
- Информационный материал для групп
- Состав комбинированного урока и содержание его этапов
- Состав комбинированного урока и содержание его этапов (презентация zip-архив)
- Этапы урока по Конаржевскому
- Организационный этап (презентация zip-архив)
- Этап проверки домашнего задания (презентация zip-архив)

ИКТ- компетентность педагога

обязательный уровень

Применение ИКТ
Знакомство с образовательной политикой
Базовые знания
Использование ИКТ
Базовые инструменты
Традиционные формы учебной работы
Компьютерная грамотность

Сертификация – 90%

продвинутый уровень

Освоение знаний
Понимание образовательной политики
Применение знаний
Решение комплексных задач
Сложные инструменты
Группы сотрудничества
Помощь и наставничество

Тематические курсы – 30%

творческий уровень

Производство знаний
Инициация инноваций
Умения жителя общества знаний
Способность к самообразованию
Распространяющиеся технологии
Обучающаяся организация
Учитель как мастер учения

Победители конкурсов – 10%





Средняя школа №1 г. Лиды

<http://lida-sch1.of.by>

lida-sch1@mail.ru



ГЛАВНАЯ

НОВОСТИ

УЧЕНИКАМ

УЧИТЕЛЯМ

РОДИТЕЛЯМ

ФОТО

ФОРУМ

ЗАОЧНАЯ ШКОЛА

ГОСТЕВАЯ КНИГА

Главное меню

- О школе
- Педколлектив
- Школьные организации
- Наши достижения
- Мониторинг
- Выпускники школы
- Музей
- Здоровье и спорт
- ИБЦ
- СППС
- Методический кабинет
- OnLine-школа**
 - > 1-4 классы
 - > Астрономия
 - > Белорусская лит-ра
 - > Белорусский язык
 - > Биология
 - > География
 - > Иностранный язык
 - > Информатика
 - > История
 - > Математика

Главная / OnLine-школа

OnLine-школа

1-4 классы



[Подробнее...](#)

Астрономия



[Подробнее...](#)

Белорусский язык



[Подробнее...](#)

Белорусская литература



[Подробнее...](#)

Биология



[Подробнее...](#)

География



[Подробнее...](#)

Иностранный язык



[Подробнее...](#)

Информатика



[Подробнее...](#)

История

Математика

Обществоведение

Русская литература

ДИСТАНЦИОННОЕ ОБУЧЕНИЕ УЧАЩИХСЯ

УЧЕБНЫЕ КУРСЫ

ПРЕДМЕТНЫЕ БЛОГИ

Средняя школа №1 г. Луги
http://lida-sch1.ehost.by lida-sch1@mail.ru

ГЛАВНАЯ НОВОСТИ УЧЕНИКАМ УЧИТЕЛЯМ РОДИТЕЛЯМ ФОТО ФОРУМ УРОКИ ЧАТ ГОСТЕВАЯ КНИГА

Задачи турнира юных физиков

Представляем условия и решения юбранных задач областного турнира юных физиков, проходившего в г.Гродно в период 2009 по 2012 гг.

Бразильские орехи. При встряхивании смеси гранулированных частиц частицы большего размера оказываются в частиц меньшего размера. Исследуйте и объясните это явление. При каких условиях можно наблюдать обратное распределение частиц? [Решение](#)

Влажная уборка. Распределенную мокрую тряпку трудно тащить по полу. Проанализируйте, от чего зависит сила сопротивления при движении тряпки. [Решение](#)

Вращающаяся галька. Осторожно налейте в сосуд кипятка и заставьте горячую воду медленно вращаться. Положите маленький ледяной кубик в центр вращающейся воды. Через некоторое время ледяной кубик будет вращаться вместе с окружающей его водой. Исследуйте параметры, влияющие на вращение кубика. [Решение](#)

Вращение. Вращающийся вертикальный стержень опущен в сосуд с жидкостью. Некоторые жидкости будут подниматься, другие, напротив, опускаться. Объясните это явление и исследуйте зависимость этого эффекта от различных параметров. [Решение](#)

Дальна. Цвет удаленного леса кажется не зеленым, а дымчато-голубым. Каково минимальное расстояние, на котором можно заметить этот эффект и как на него влияют погодные условия? Возможно ли увидеть лес серым? [Решение](#)

Лампа накаливания. Сопротивление нити лампы накаливания сильно зависит от температуры. Продемонстрируйте сделанный вами прибор, использующий эту характеристику. [Решение](#)

Маятник Горелкина. Грузик, подвешенный на пружине, растягивает её на 1/3 первоначальной длины. Если из положения равновесия толкнуть груз в вертикальном направлении, то вертикальные колебания груза через некоторое время сменятся горизонтальными, затем вновь становятся вертикальными и так далее... Исследуйте и объясните тип поведения маятника. [Решение](#)

Общение с увлечением

Здравствуйте, уважаемые друзья!
Приглашаем посетить наш блог, в котором Вы найдете много интересного по вопросу формирования речевой культуры учащихся.

Блог содержит следующие рубрики:


- Рубрика «**Азбука для родителей**» включает в себя переработанные, в краткой и доступной форме изложенные сведения, призванные сделать пребывание за компьютером вашего ребенка наиболее безопасным.
- Рубрика «**Страница классного руководителя**» включает в себя комментированный анализ проведенных занятий, образцы общения ребят в социальных сетях.
- Рубрика «**Лингвистические пощечушки**» содержит в себе языковые задания.
- Рубрика «**Книжная радуга: читаем вместе**» призывает учащихся начать совместный увлекательный путь в мир книг.

Главная страница
Азбука для родителей
Книжки радуга: читаем вместе
Лингвистические пощечушки
Встречаем книгу интересно
Русский язык в картинках
Соперники дедушки Гоголя
Страницы классного руководителя
Творческая мастерская классика

Ежегодные конкурсы образовательных информационных продуктов

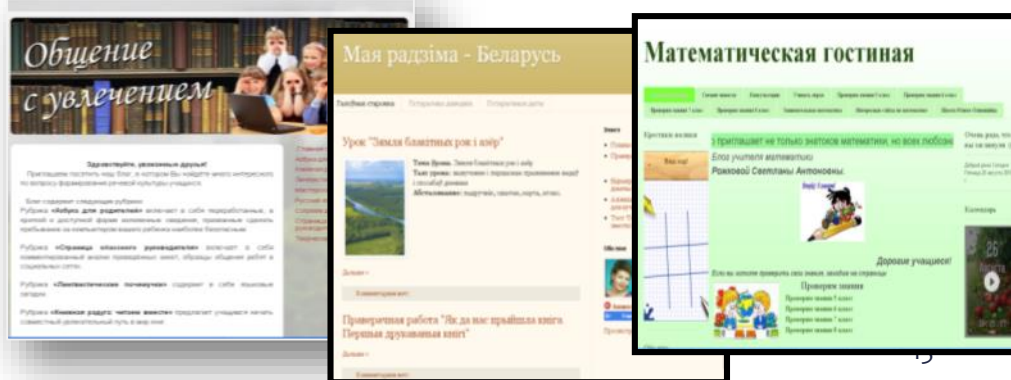


* Лучший виртуальный кабинет



* Лучшая методическая разработка урока

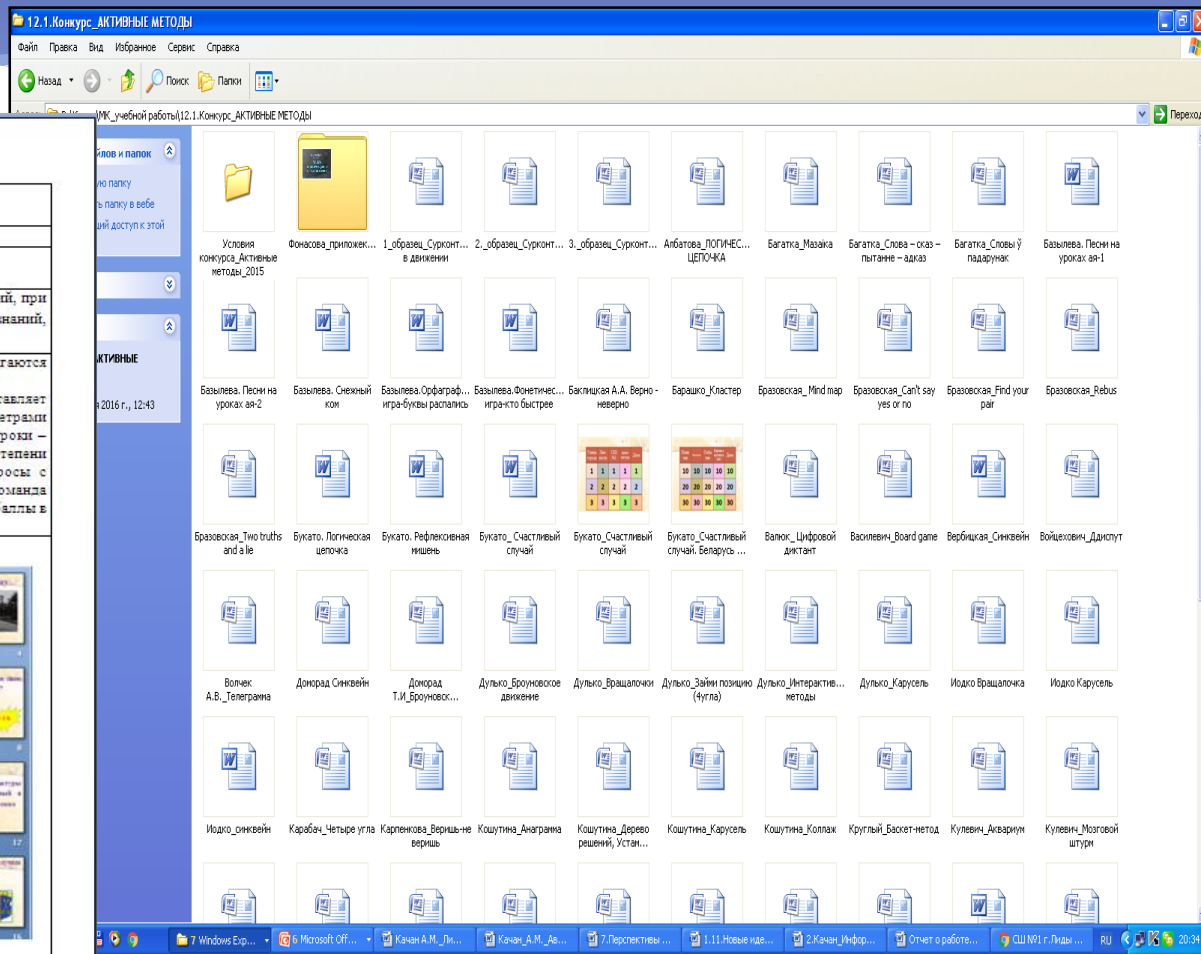
* Лучший дидактический материал к уроку




* Лучший информационный продукт

* Учитель года

Электронный сборник «Активные методы обучения»



1	Ф.И.О. учителя	Букато Ольга Николаевна
2	Предмет	история
3	Название приёма	Игра «Счастливый случай»
4	Назначение метода (приёма)	Может быть использован на этапе закрепления знаний, при проведении уроков обобщения и систематизации знаний, внеклассных мероприятиях.
5	Описание приёма	Класс делится на группы (команды), которым предлагаются вопросы по заданной теме. Используется презентация, где первый слайд представляет собой таблицу, столбцы которой являются параметрами (признаки), по которым будут предложены вопросы. Строки – цена вопроса (напр., 10, 20, 30 б.), которая зависит от степени сложности вопроса. Несколько ячеек содержат вопросы с надписью «Счастливый случай», при выборе которых команда получает баллы без ответа вопроса или дополнительные баллы в случае правильного ответа.
6	Пример из опыта работы (класс, тема, описание)	Прилагается в папка. 



69 участников - Закрытое

Педагоги Лидчины

86% учителей школы являются участниками сообщества



Анжелика Качан Владелец ▾

9 нед.

Документы нормативные и образцы (КТП, документация кабинета) к новому учебно

1_Учителю_к новому учебном году – Google Диск

Мой аккаунт · Поиск · Карты · YouTube · Play · По · Календарь · Google+ · Переводчик · Фото · Ещё · Документы · Blogger · Контакты · Hangouts · Google Drive · drive.google.com

+1 5



Анжелика Качан Владелец ▾

Уважаемые коллеги! На сайте АПО опубликованы рекомендации по планированию методической работы на 2017/2018 уч. году по учебным предметам.

В помощь педагогу и методис



Чем вы хотите поделиться?



Анжелика Качан Владелец ▾

9 нед.

Первый урок уже очень скоро



“Беларусь – мая Айчына!” (першы ўрок.. nastgaz.by

+1 6



Анжелика Качан Владелец ▾

10 нед.

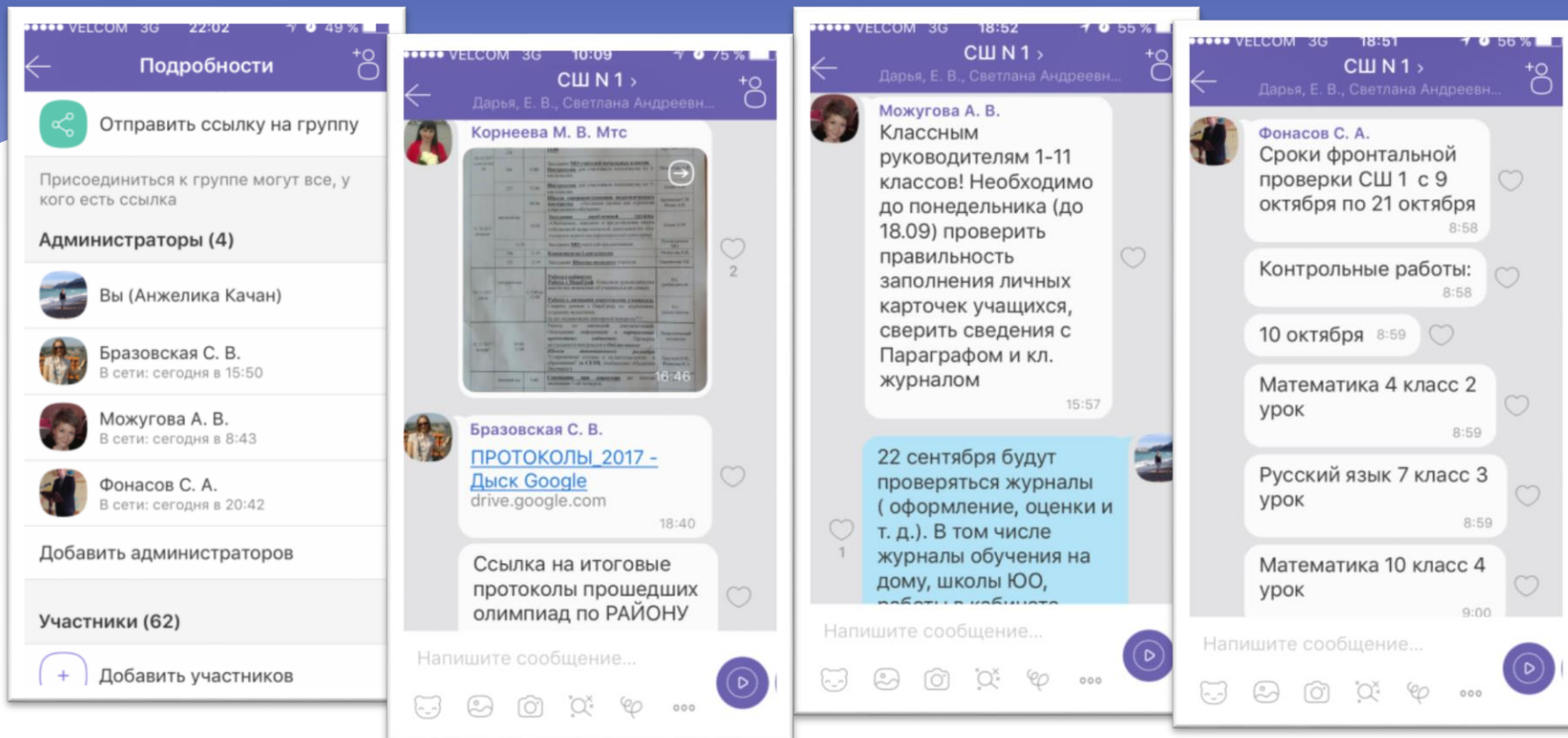
Kamentary_da_pershaga_uroka.docx

Сохранить документ на диск. Продукты Office 365. Kamentary_da_pershaga_uroka.docx.

vk.com

+1 10

Viber-группа «СШ №1»



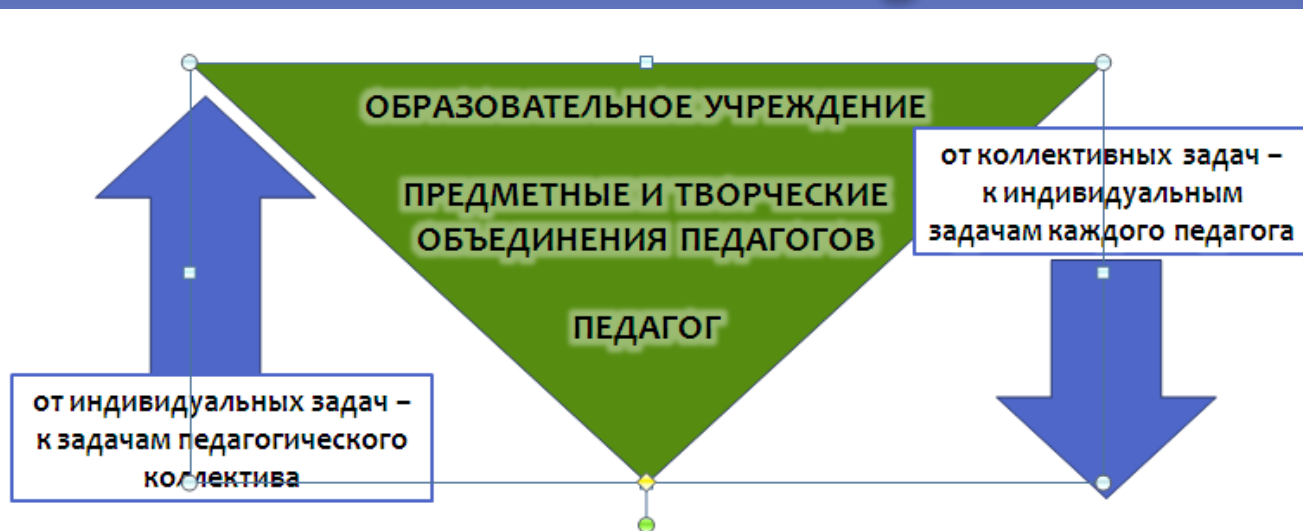
Рейтинговая оценка результатов деятельности учителя

ИТОГИ ШКОЛЬНОГО КОНКУРСА УЧИТЕЛЬ ГОДА_2015/2016

№	МО	ФИО учителя	Урочная и внеурочная деятельность	Методическая работа	Классное руководство	Функционал	Общий балл
1	ест/наук	Сурконт Татьяна Марьяновна	128	83	0	20	231
2	ест/наук	Фонасова Инесса Эдмундовна	116	43	16	19	194
3	ест/наук	Матюк Анатолий Эдуардович	91	47,5	0	20	158,5
4	ест/наук	Лиханова Наталья Анатольевна	50	41,5	13	20	124,5
5	матем	Рожкова Светлана Антоновна	46	41	16	20	123
6	ест/наук	Позняк Наталья Васильевна	87	6,5	10	17	120,5
7	ест/наук	Букаго Ольга Николаевна	47,4	41,5	13	18	119,9
8	ест/наук	Ракуть Анастасия Ивановна	76	6,5	19	17	118,5
9	ест/наук	Валюк Люцина Эдвардовна	55,2	6	17	19	97,2
10	филологи	Помахо Елена Витольдовна	25	46,5	10	15	96,5
11	англ/яз	Бразовская Светлана Валерьевна	25	24,5	21	18	88,5
12	ест/наук	Кулевич Светлана Николаевна	35	23,5	14	16	88,5
13	англ/яз	Саврас Лариса Викторовна	34,5	18	7	18	77,5
14	англ/яз	Копытник Вероника Вацлавовна	30	24	0	20	74
15	филологи	Почобут Анна Александровна	23	18	17	16	74
16	матем	Ядело Наталья Вячеславовна	49	3	5	17	74
17	нач/шк	Доморад Татьяна Осиповна	32	16	10	16	74
18	нач/шк	Рудкова Людмила Игнатьевна	36	7	20	10	73
19	филологи	Богатко Лилия Рычардовна	38	10,5	7	17	72,5
20	ест/наук	Черемисина Татьяна Алексеевна	48	4,5	0	20	72,5



Рейтинговая оценка результатов деятельности учителя



Методическая активность педагогических кадров СШ №1

Методическое объединение	2011/2012		2012/2013		2013/2014		2014/2015		2015/2016		2016/2017	
	Ср. балл	Макс балл	Ср. балл	Макс балл	Ср. балл	Макс балл	Ср. балл	Макс балл	Ср. балл	Макс балл	Ср. балл	Макс балл
Естественных наук	59	133	86	174	88	179	104	217	122	231	162	254
ФКиЗл. ТО	20	25	56	60	64	70	76	100	27	47	35	59
Филологи	41	54	42	63	49	69	71	120	59	97	87	161
Математика	33	45	37	51	41	65	55	97	65	123	88	196
Начальная школа	27	46	36	70	26	60	53	68	39	74	37	84
Англ. Яз	26	46	28	42	33	50	47	68	56	56	81	86,5
Итого	34	133	43	174	42	179	68	217	61	231	82	254

Областной ресурсный центр



Средняя школа №1 г. Лиды

<http://lida-sch1.ehost.by>

lida-sch1@mail.ru



ГЛАВНАЯ

НОВОСТИ

УЧЕНИКАМ

УЧИТЕЛЯМ

РОДИТЕЛЯМ

ФОТО

ФОРУМ

УРОКИ
Заочная школа

ЧАТ
Общение

ГОСТЕВАЯ КНИГА

[Главная](#) / [Материалы рес. центра](#) / [Ресурсный центр](#) / [Информация о деятельности областного ресурсного центра](#)

Информация о деятельности областного ресурсного центра

Ресурсный центр работает по теме

«Информационно-коммуникационное образовательное пространство: пути повышения профессиональной квалификации педагога»

Цель деятельности РЦ – повышение профессиональной компетентности педагогов области по созданию и развитию модели информационно-коммуникационного образовательного пространства.

Задачи деятельности РЦ:

- формирование и развитие единого информационно-коммуникационного образовательного пространства учреждения образования;
- формирование знаний педагогов об основных этапах и видах работ по созданию информационно-коммуникационного образовательного пространства учреждения образования;
- распространение опыта средней школы № 1 г. Лиды по созданию и развитию модели информационно-коммуникационного образовательного пространства;
- оказание содействия педагогам учреждений образования области по внедрению положительного опыта инновационной деятельности школы;
- осуществление информационно-методической поддержки педагогов района, области по направлениям деятельности ресурсного центра;
- пополнение ресурсного центра электронными методическими материалами, созданными в ходе деятельности центра;
- создание на базе ресурсного центра открытой образовательной среды через сайт школы.

Главное меню

О школе

Педколлектив

Школьные организации

Наши достижения

Мониторинг

Выпускники школы

Музей

Здоровье и спорт

ИБЦ

СППС

Методический кабинет

Ресурсный центр

Инновационная площадка

Каникулы

Электронные обращения



Средняя школа №1 г. Лиды

<http://lida-sch1.of.by>

lida-sch1@mail.ru

[ГЛАВНАЯ](#)[НОВОСТИ](#)[УЧЕНИКАМ](#)[УЧИТЕЛЯМ](#)[РОДИТЕЛЯМ](#)[ФОТО](#)[ФОРУМ](#)[ЗАОЧНАЯ ШКОЛА](#)[ГОСТЕВАЯ КНИГА](#)

Главное меню

[О школе](#)[Педколлектив](#)[Школьные организации](#)[Наши достижения](#)[Мониторинг](#)[Выпускники школы](#)[Музей](#)[Здоровье и спорт](#)[ИБЦ](#)[СППС](#)[Методический кабинет](#)[OnLine-школа](#)[Ресурсный центр](#)[Инновационная деят-сть](#)[Каникулы](#)[Электронные обращения](#)[Календарь событий](#)

Авторизация

Имя пользователя (логин)

[Главная](#) / [Материалы рес. центра](#) / [Ресурсный центр](#) / Формирование и развитие интеллектуальных и исследовательских способностей учащихся на основе ИКТ

Формирование и развитие интеллектуальных и исследовательских способностей учащихся на основе ИКТ

По данному направлению мы проводим:

Консультации, семинары, семинары-практикумы:

- «Организация исследовательской деятельности в условиях функционирования ресурсного центра информационных технологий»;
- «Развитие творческих способностей учащихся. Подготовка учащихся к олимпиадам».

Практические занятия:

- «Организационно-управленческая деятельность учителя в руководстве исследовательской деятельностью»;
- Система подготовки учащихся к олимпиадам по учебному предмету информатика.

Мастер-классы:

- «Проектно-исследовательская деятельность учащихся с использованием информационно-коммуникативных технологий»;
- «Формирование и развитие интеллектуальных и исследовательских способностей учащихся через социальное взаимодействие в Интернет-пространстве».

По данному направлению мы предлагаем методические материалы:

[Презентация деятельности ГУО «Средняя школа №1 г. Лиды» по организации исследовательской деятельности](#)

[Нормативные документы по организации исследовательской деятельности](#)

[Методические рекомендации по организации исследовательской деятельности](#)

[Электронный банк исследовательских работ учащихся](#)

Мультимедийные исследовательские проекты:

- электронное средство обучения «Исторический календарь Лидчины»;
- исследовательский проект «Легенды и предания Лиды и Лидского района»;
- электронное средство обучения «Функциональный анализ языковой лаборатории».

Средняя школа №1 г. Лиды

<http://lida-sch1.ehost.by>

lida-sch1@mail.ru



[ГЛАВНАЯ](#) |
 [НОВОСТИ](#) |
 [УЧЕНИКАМ](#) |
 [УЧИТЕЛЯМ](#) |
 [РОДИТЕЛЯМ](#) |
 [ФОТО](#) |
 [ФОРУМ](#) |
 [УРОКИ](#)
 Заочная школа |
 [ЧАТ](#)
 Общение |
 [ГОСТЕВАЯ КНИГА](#)

Главное меню

[О школе](#)

[Педколлектив](#)

[Школьные организации](#)

[Наши достижения](#)

[Мониторинг](#)

[Выпускники школы](#)

[Музей](#)

[Здоровье и спорт](#)

[ИБЦ](#)

[СППС](#)

[Ресурсный центр](#)

> [ИКОП](#)

> [ИКВП](#)

> [ИБЦ](#)

> [Медиатека](#)

[Инновационная площадка](#)

[Главная](#) / [Ресурсный центр](#) / [ИКВП](#) / [Материалы из опыта работы \(Информационно-коммуникационное воспитательное пространство\)](#)

Материалы из опыта работы (Информационно-коммуникационное воспитательное пространство)

Энергосбережение

Система работы ГУО СОШ №1 г.Лиды

Содержание электронного пособия

Брошюра 1 (zip-архив)

Брошюра 2 (zip-архив)

Брошюра 3 (zip-архив)

Брошюра 4 (zip-архив)

Брошюра 5 (zip-архив)

Брошюра 6 (zip-архив)

Брошюра 7 (zip-архив)

Брошюра 8 (zip-архив)

Брошюра 9 (zip-архив)

Брошюра 10 (zip-архив)

Скачать одним архивом Брошюры по энергосбережению (zip-архив)

(Если нужны презентации (PowerPoint), пишите на электронный адрес lida-sch1@mail.ru)

Лидоведение

Агупнаадукацыйная краязнаўчая праграма "Лідазнаўства"

Тэматычны план першага года навучання 8 кл.

Лида – город с Магдебургским правом. Исторические символы города.

Викторина "Мы лидчане"

Физическая география Лидского района

Современные формы работы

Современные формы работы с молодёжью

Авторизация

ТРАНСЛЯЦИЯ ОПЫТА РЕСУРСНОГО ЦЕНТРА



12 семинаров

67 выступлений

7 мастер-классов

**Более 1000
слушателей**

**Более 14000
пользователей**



ГУО «СРЕДНЯЯ ШКОЛА №1 г.ЛИДЫ»

Сайт школы: lida-sch1.of.by

Электронная почта: lida-sch1@mail.ru



Приглашаем к сотрудничеству!